

### ③ Auslegerpaar

Tiefe 550 x Höhe 300 mm, Einbauhöhe stufenlos verstellbar.  
Mindesteinlass in System-Stützen 50 mm.  
Belastbarkeit: max. 30 kg  
Montage an: System-Stützen  
Aufnahme von: Laufschiene/Montageschiene

Feldbreite	Best.-Nr.	Preis €
alle	13-09352	90,00

### ④ Laufschiene/Montageschiene

Die Laufschiene/Montageschiene kann in der Tiefe stufenlos verschoben werden.

Belastbarkeit: max. 30 kg  
Montage an: System-Stützen  
Aufnahme von: Beleuchtungsleiste  
Laufwagen mit Karabiner

Feldbreite	Best.-Nr.	Preis €
750 mm	13-09353	53,00
1000 mm	13-09354	56,00
1250 mm	13-09355	59,00
1500 mm	13-09356	62,00
2000 mm	13-09357	68,00

### ⑤ LED-Arbeitsplatzleuchte

(ohne Laufschiene/Montageschiene)  
Langfeldleuchte (Leuchtgehäuse aus Aluminium). Integrierter elektronischer LED-Konverter. Ein/Aus-Schalter, Anschlusskabel mit Stecker.  
Lichtfarbe neutralweiß  
CE-Kennzeichen. Schutzart IP20.  
Farbtemperatur 4000 Kelvin (840).  
– Breite 500 mm: 10 Watt, 1323 Lumen  
– Breite 1200 mm: 25 Watt, 3112 Lumen.  
Montage an: Laufschiene/Montageschiene

Breite mm	Best.-Nr.	Preis €
500	13-06938	390,00
1200	13-06939	410,00

**5**  
Jahre  
Garantie




### ⑥ Laufwagen mit Karabiner

(ohne Laufschiene/Montageschiene)  
Laufwagen mit 8 Rollen.

Belastbarkeit: max. 30 kg  
Montage in: Laufschiene/Montageschiene  
Aufnahme von: Seilzug / Balancer

Feldbreite	Best.-Nr.	Preis €
alle	13-05742	26,00



### ⑦ Etagenbord – Tiefe 300 mm

Melaminharzbeschichtete Platte (lichtgrau, Stärke 22 mm, mit Umlermer) inkl. Konsolen und Unterzug.  
Die Montage ist auch vor oder hinter einer Lochplatte möglich. Eine Halteschiene für Sichtlagerkästen kann bei Bedarf als hintere Anschlagleiste verwendet werden.  
Belastbarkeit: max. 30 kg  
Montage an: – System-Stützen von vorne  
– System-Stützen von hinten

Feldbreite	Best.-Nr.	Preis €
750 mm	13-09358	130,00
1000 mm	13-09359	140,00
1250 mm	13-09360	150,00
1500 mm	13-09361	160,00
2000 mm	13-09362	180,00



### ⑧ Metallablage – neigbar – Tiefe 300 mm

Ablage mit allseitigen Aufkantungen inkl. Konsolen und Unterzug. Neigungsverstellung stufenlos von 0°–30°. Tiefenposition um 120 mm verstellbar.  
Die Montage ist auch vor oder hinter einer Lochplatte möglich.  
Belastbarkeit: max. 30 kg  
Montage an: – System-Stützen von vorne  
– System-Stützen von hinten (keine Neigungsverstellung)

Feldbreite	Innen	Best.-Nr.	Preis €
750 mm	665 mm	13-09363	130,00
1000 mm	915 mm	13-09364	140,00
1250 mm	1165 mm	13-09365	150,00
1500 mm	1415 mm	13-09366	160,00
2000 mm	1915 mm	13-09367	180,00



### ⑨ Kartonagenmagazin – Tiefe 600 mm

Melaminharzbeschichtete Platte (lichtgrau, Stärke 25 mm) mit C-Profil zur variablen Positionierung der Steckbügel mittels Systembolzen. Die Montagekonsolen führen bei zentrierter Montage zu einem Plattenüberstand von ca. 280 mm (vorne + hinten), dieser kann um ca. 125 mm variiert werden.  
Steckbügel (T 550 mm): H1 = 300 mm; H2 = H 500 mm  
Belastbarkeit: max. 30 kg  
Montage an: System-Stützen (dazwischen)

Feldbreite	Steckbügel	Best.-Nr.	Preis €
750 mm	2 x H1 + 2 x H2	13-09368	240,00
1000 mm	2 x H1 + 3 x H2	13-09369	270,00
1250 mm	3 x H1 + 3 x H2	13-09370	301,00
1500 mm	3 x H1 + 4 x H2	13-09371	330,00
2000 mm	4 x H1 + 5 x H2	13-09372	390,00




### ⑩ Lochplatte – Höhe 450 mm

Mit 4-kant Systemlochung.  
Bei Montage einer Lochplatte können davor oder dahinter die Anbauelemente Etagenbord, Metallablage und Halteschiene für Sichtlagerkästen montiert werden.  
Belastbarkeit: max. 30 kg  
Montage an: System-Stützen (dazwischen)

Feldbreite	Innen	Best.-Nr.	Preis €
750 mm	665 mm	13-09373	128,00
1000 mm	915 mm	13-09374	140,00
1250 mm	1165 mm	13-09375	152,00
1500 mm	1415 mm	13-09376	164,00
2000 mm	1915 mm	13-09377	188,00
Montageadapter *		13-09378	60,00


\* für Flachbildschirm mit 2 Bohrbildern (VESA MIS-D 75/100)



### ⑪ Halteschiene für Sichtlagerkästen

Geeignet für alle Sichtlagerkästen mit offener Einhängelaste.  
Belastbarkeit: max. 30 kg  
Montage an: – System-Stützen von vorne  
– System-Stützen von hinten

Feldbreite	Innen	Best.-Nr.	Preis €
750 mm	665 mm	13-09379	58,00
1000 mm	915 mm	13-09380	62,00
1250 mm	1165 mm	13-09381	66,00
1500 mm	1415 mm	13-09382	70,00
2000 mm	1915 mm	13-09383	78,00



### ⑫ Energieleiste

Energieleiste mit 5 x Schutzkontakt-Steckdose. Ein/Aus-Schalter (beleuchtet). Anschlusskabel 2000 mm mit Stecker.  
Durch die beiden Montageplatten (links und rechts) kann die gesamte Energieleiste mit einer Neigung bis zu 30° montiert werden.  
Montage an:  
– System-Stütze (vertikal) – allseitig  
– Lochplatte (vertikal und horizontal) – von vorne  
– Lochplatte (vertikal und horizontal) – von hinten  
– Halteschiene für Sichtlagerkästen

Feldbreite	Best.-Nr.	Preis €
alle	13-05774	115,00



### ⑬ Schwenkarm mit Tablar

Tablar (neigbar) B 450 x T 250 mm mit Aufkantungen.  
Schwenkarm mit 3 Gelenken (auch für Tastaturaufnahme geeignet)  
Belastbarkeit: max. 15 kg  
Montage an: System-Stützen (allseitig)

Feldbreite	Best.-Nr.	Preis €
alle	13-09384	320,00



### ⑭ Schwenkarm für Flachbildschirm

Aufnahmeplatte (neigbar) mit 2 Bohrbildern (VESA MIS-D 75/100).  
Schwenkarm mit 2 Gelenken.  
Belastbarkeit: max. 15 kg  
Montage an: System-Stützen (allseitig)

Feldbreite	Best.-Nr.	Preis €
alle	13-09385	101,00



### ⑮ Schwenkarm für Flachbildschirm mit Tablar

Aufnahmeplatte (neigbar) mit 2 Bohrbildern (VESA MIS-D 75/100). Tablar (neigbar und höhenverstellbar) für Tastatur und Maus. Schwenkarm mit 2 Gelenken.  
Belastbarkeit: max. 15 kg  
Montage an: System-Stützen (allseitig)

Feldbreite	Best.-Nr.	Preis €
alle	13-09386	180,00