









- Stabiles, verschweißtes Gehäuse (Sockelhöhe 100 mm) aus wiederverwertbarem Stahl
- Hochwertige Pulverbeschichtung
- Schneller Überblick über den gesamten Schrankinhalt durch Sichtfenster in den Flügeltüren
- Sichtfenster aus schlagfestem Acrylglas
- Türöffnungswinkel 135°
- Fachböden verzinkt, höhenverstellbar im Raster von 35 mm
- Fachbodenbelastung ca. 50 kg bzw. 80 kg pro Boden bei gleichmäßig verteilter Last
- Dreiriegelverschluss mit Drehzylinder-Sicherheitschloss inkl. 2 Schlüssel



Gehäuse/Türen einfarbig oder zweifarbig frei kombinierbar:

- |   |   |
|---|---|
|  lichtgrau RAL 7035      |  weißaluminium RAL 9006  |
|  graphitschwarz RAL 9011 |  reinweiß RAL 9010       |
|  brillantblau RAL 5007   |  ultramarinblau RAL 5002 |



Ausführung	Höhe mm	Breite mm	Tiefe mm	Anzahl Böden	Belastung je Boden	Best.-Nr.	Preis €
1-türig	1016	500	500	2	50 kg	13-05527	431,00
2-türig	1016	950	420	2	80 kg	13-05528	530,00
2-türig	1016	950	500	2	80 kg	13-05529	546,00
2-türig	1950	950	420	4	80 kg	13-05530	719,00
2-türig	1950	950	500	4	80 kg	13-05531	755,00
2-türig	1950	950	600	4	80 kg	13-05532	871,00

