



## Schließfachschränke mit 3 Türen übereinander

### Ausführung

Stabile Stahlblechkonstruktion, punktgeschweißte Ausführung. Doppelabkantungen zur Vermeidung von Verletzungen. Belüftung erfolgt über Lochbild in der Rückwand. Fächer ohne Inneneinrichtung mit glattem Boden.

### Türen und Verschluss

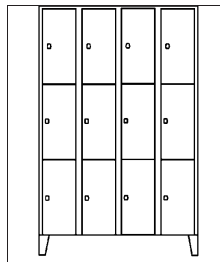
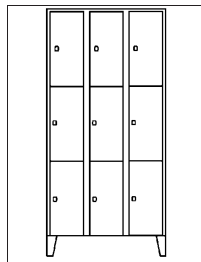
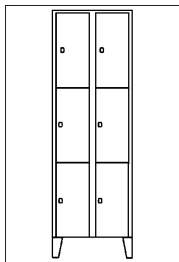
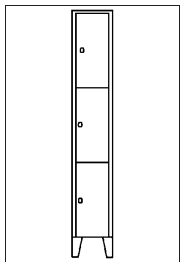
Glatte Vollwandtüren, jeweils rechts angeschlagen, in Drehbolzen gelagert, mit senkrechter Profilverstärkung. Verschießbar mit Zylinderschloss, je Schloss 2 Schlüssel.

### Maße:

Gesamthöhe mit Füßen: (Standard) 1850 mm einschl. 150 mm hohen Füßen

Tiefe: 500 mm

Fachinnenhöhe: 530 mm  
Fachinnenbreite: 298 mm



Auf Wunsch können die Schränke **ohne Mehrpreis** auch mit einem 100 mm hohen Sockel statt Füßen geliefert werden. Die Gesamtschrankhöhe beträgt dann 1.800 mm. Bitte bei Bestellung angeben!

### Standardlackierungen:

1-farbig Korpus und Türen lichtgrau RAL 7035

Lichtgrau  
RAL 7035

oder 2-farbig Korpus immer lichtgrau RAL 7035 Türen wahlweise

Feuerrot  
RAL 3000

Enzianblau  
RAL 5010

Lichtblau  
RAL 5012

Taubenblau  
RAL 5014

Opalgrün  
RAL 6026

Abteilleite mm	Schrankbreite mm	Abteile	Fächer	Best.-Nr.	Preis €
300	300	1	3	11-05986	457,00
300	600	2	6	11-05992	647,00
300	900	3	9	11-05998	865,00
300	1.200	4	12	11-06004	1.120,00

Abteilleite mm	Schrankbreite mm	Abteile	Fächer	Best.-Nr.	Preis €
400	400	1	3	11-06010	483,00
400	800	2	6	11-06016	736,00
400	1.200	3	9	11-06022	988,00

### Sonderausstattungen gegen Mehrpreis:

- Sockel 100 mm hoch, je Schrankabteil
- Zylinderschloss über Hauptschließanlage mit 2 Schlüsseln, je Schloss
- Hauptschlüssel

Mehrpreise	Best.-Nr.	Preis €
Sockel 100 mm hoch / je Abteil	11-06028	ohne MP
Zylinderschloss über HS-Anlage / Schloss	11-06029	14,00
Hauptschlüssel / Stück	11-06030	20,00