

AMA – Aluminium-Modul-Arbeitspodeste

entsprechen EN 14183

- extrem verwindungssteife, robuste, korrosions- und wetterfeste Leichtmetall-Gesamtkonstruktion
- bequeme und sichere Stufen aus Alu-Riffelblech in den Abmessungen 555 x 250 mm
- modularer Aufbau für jederzeit veränder- und erweiterbare Konfigurationen
- Anbaumodule in vier unterschiedlichen Höhen
- als zweistufiges Grundmodul mit bis zu drei Anbaustufen für den mobilen Einsatz geeignet
- geringes Eigengewicht für eine schnelle, einfache und mühelose Handhabung
- nützliches Zubehör für den stationären und mobilen Einsatz



AMA - Aluminium-Überstiegsmodul

- zur Verbindung zweier AMA-Podeste zum Aufbau eines Laufstegs mit beidseitigem Zugang



Modullänge m	Best.-Nr.	Preis €
1,00	08-01042	240,00

Einzelteile des Modulsystems miteinander kombiniert



Modul A
einstufiges Podest
nicht erweiterbar



Grundmodul B
zweistufig




Module B + C



Module B + D



Module B + D + E





Module B + D + E + F

Arbeitspodest

	Modul A	Modul B	Modul C	Modul D	Modul E	Modul F
Arbeitshöhe m	2,20	2,40	2,40	2,60	2,80	2,99
oberste Plattformhöhe m	0,20	0,40	0,40	0,60	0,80	0,99
gesamte Podesttiefe m	0,30	0,55	0,80	0,80	1,05	1,30
Gewicht kg	2,90	4,80	3,90	4,40	4,80	5,50
Best.-Nr.	08-00978	08-00979	08-00980	08-00981	08-00982	08-00983
Preis €	183,00	299,00	128,00	152,00	163,00	168,00

Zubehör:

- ① **Geländer** (erst ab Modul D montierbar)
- ② **Rollensatz** (1 Satz = 2 Stück)
- ③ **Bodenwinkel** (1 Satz = 2 Stück)
Ab dem Einsatz von 5 AMA-Modulen, ist die Montage von Bodenwinkeln aus Sicherheitsgründen vorgeschrieben



	Best.-Nr.	Preis €
Geländer	08-00984	99,00
Rollensatz	08-00985	39,00
Satz Bodenwinkel	08-00986	33,00