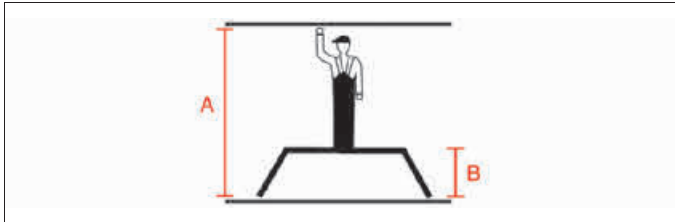


Arbeitsplattform


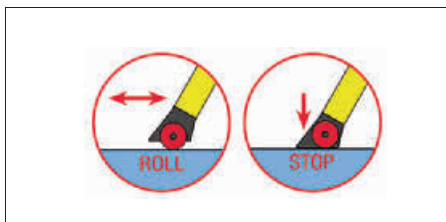
- Ausgestattet mit zwei Sicherheitsverriegelungen
- Mit 4 stabilen Eckversteifungen
- Max. Belastbarkeit **150 kg**
- Platzsparend zu verstauen (13,5 cm schmal)
- Wasserfeste, rutschsichere Phenolharz-Siebdruck-Platte
- TÜV-Süd geprüft nach EN 131



Arbeitshöhe bis ca. m A	2,5
Plattformhöhe ca. m B	0,47
Plattformgröße ca. mm	1090 x 300
zusammengeklappt ca. cm	13,5
Breite ca. cm	38,5
Gewicht ca. kg	8,0
Best.-Nr.	08-00991
Preis €	135,00

Rolly Doppel-Klapptritt

- Nach EN 14183
- Alu-Klapptritt mit „Roll/Stop-Automatik“
- Unter Belastung versinken die **4 Rollen** im Holm und gewährleisten einen sicheren Stand
- Profilierte 80 mm tiefe Stufen für sicheren Aufstieg
- Schnelle und platzsparende Unterbringung (kleines Staumaß)
- Robust, standsicher, leicht und handlich
- Stabile Sicherung (verhindert unbeabsichtigtes Zusammenklappen)
- Holme in alu, gelb oder blau lieferbar (bei Größe 2 x 3 Stufen Holme nur in alu)
- Transportmaße L x B x H ca. m:
2 x 2 Stufen – 0,51 x 0,41 x 0,20
2 x 3 Stufen – 0,74 x 0,44 x 0,20



Stufenzahl	2 x 2	2 x 2	2 x 2	2 x 2	2 x 2	2 x 3
Arbeitshöhe bis ca. m A	2,45	2,45	2,45	2,45	2,45	2,65
Standhöhe ca. m B	0,45	0,45	0,45	0,45	0,45	0,65
Farbe	alu	gelb	blau	pink	apfelgrün	alu
Gewicht ca. kg	2,0	2,0	2,0	2,0	2,0	3,0
Best.-Nr.	08-00987	08-00988	08-00989	08-02529	08-02530	08-00990
Preis €	73,00	83,00	83,00	83,00	83,00	109,00